



**T.C. TİCARET BAKANLIĞI
PERSONEL GENEL MÜDÜRLÜĞÜ**



T.C. İSTANBUL ÜNİVERSİTESİ



**SÜREKLİ EĞİTİM UYGULAMA
VE ARAŞTIRMA MERKEZİ**

T.C. TİCARET BAKANLIĞI GÖREVDE YÜKSELME

YAZILI SINAVI

İNTERNET BAŞVURU KILAVUZU

1. GENEL BİLGİ

2. BAŞVURU İŞLEMLERİ

2.1 Kullanıcı kaydı

2.2 Kişisel Bilgileri , Fotoğraf Yükleme

2.2.1 Sağlık Durumu / Engel Bilgi Formu

2.3 Başvuru Özeti

2.4 Ödeme Onay

3. ŞİFREMİ UNUTTUM

1. GENEL BİLGİ

Sınav giriş ücreti ödeme sürecinde adayların izlemesi gereken bilgiler bu kılavuzda açıklanmıştır. Sınav giriş ücreti ödemesi yapacak tüm adayların, bu kılavuzda yer alan adımları izleyerek sisteme üye olmaları ve kılavuzda yer alan başvuru adımlarını tamamlamaları gerekmektedir. Ödeme işlemlerine başlamadan önce kılavuzu okumanız, ödeme sürecindeki adımları gerçekleştirirken size kolaylık sağlayacaktır.

2. BAŞVURU İŞLEMLERİ

<https://tbgys.istanbul.edu.tr/>

sayfasında adayların öncelikle “ **Kayıt Oluştur** ” butonuna basarak üye olmaları gerekmektedir. Başvuru işlemi **4 adımdan** oluşmaktadır. Birinci adım başvuru yap isteğinde bulunma, ikinci ve üçüncü adım kişisel bilgilerin girilerek sisteme üyeliğin gerçekleştirilmesidir. Dördüncü adım ise ödeme yapılarak başvurunun tamamlanmasıdır.

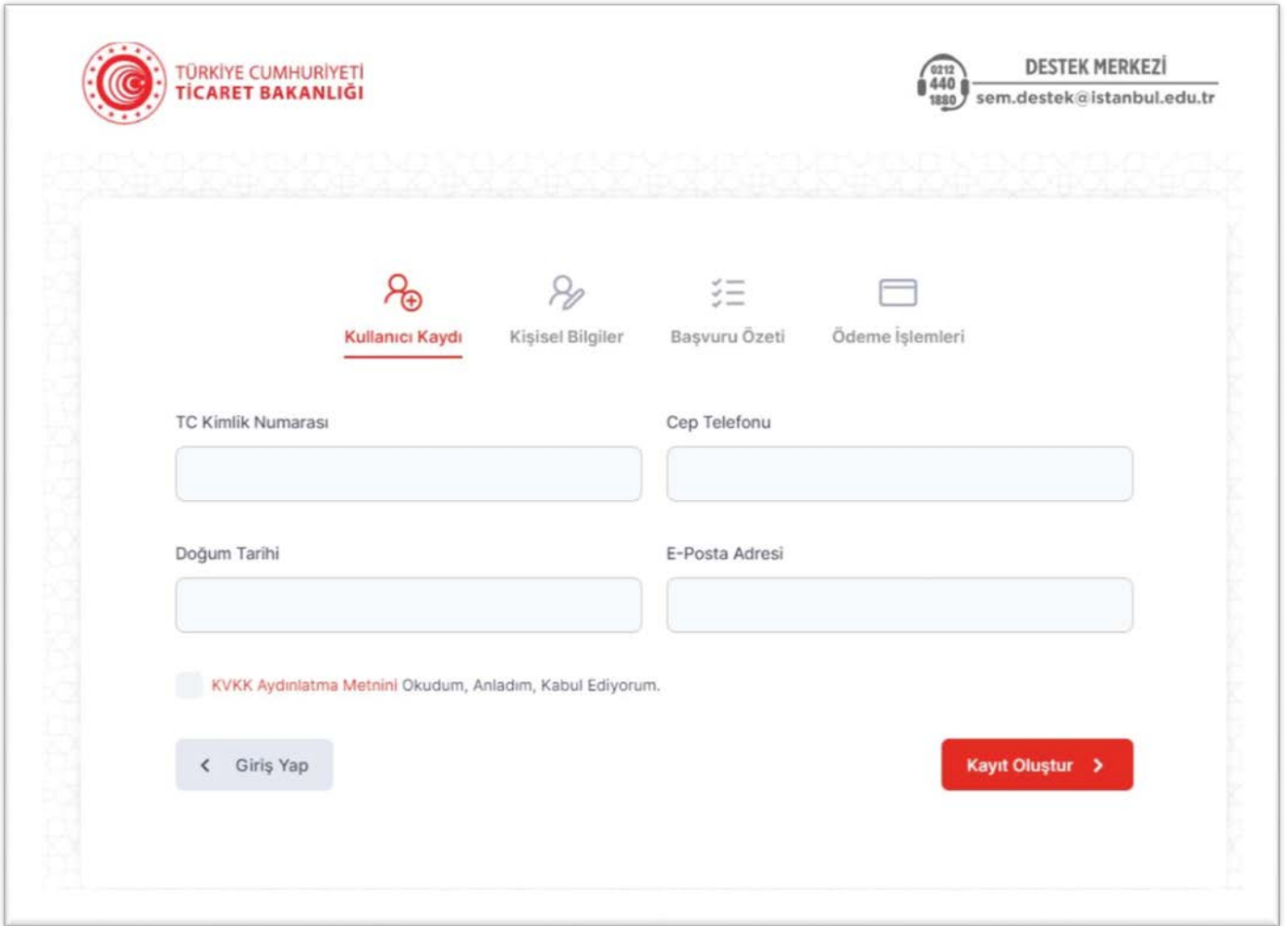


Not: Sistem üzerinden yapılacak bilgilendirmelerde, sisteme kayıt olduğunuz cep telefonu numaranız kullanılacağından dolayı, kayıt için kullandığınız cep telefonunuz kendinize ait ve sürekli kullandığınız bir numara olmasına özen gösteriniz.

2.1 Adım (Kullanıcı Kaydı)

Başvuru sayfasının ilk adımı, T.C. Kimlik Numarası , Cep Telefonu ,Doğum Tarihi ve E-Posta adresi yazarak, KVKK Aydınlatma metnini okudum , anladım , kabul ediyorum işaretledikten sonra “ **Kayıt Oluştur**” butonuna basınız. Bu işlem sonrası belirttiğiniz cep telefonunuza bir doğrulama kodu gönderilecektir.

Doğrulama kodu girildikten sonra kişisel bilgilerinizin yer aldığı panele ulaşırsınız.



The screenshot shows the user registration page. At the top left is the logo of the Ministry of Trade (T.C. TİCARET BAKANLIĞI). At the top right is the Support Center (DESTEK MERKEZİ) with contact information: 0212 440 1880 and sem.destek@istanbul.edu.tr. The main content area has four tabs: 'Kullanıcı Kaydı' (selected), 'Kişisel Bilgiler', 'Başvuru Özeti', and 'Ödeme İşlemleri'. Below the tabs are four input fields: 'TC Kimlik Numarası', 'Cep Telefonu', 'Doğum Tarihi', and 'E-Posta Adresi'. A checkbox labeled 'KVKK Aydınlatma Metnini Okudum, Anladım, Kabul Ediyorum.' is checked. At the bottom, there are two buttons: 'Giriş Yap' (left) and 'Kayıt Oluştur' (right).

*** Bu aşamada sistem, girdiğiniz bilgileri MERNİS sistemi üzerinden kontrol ederek,girilen bilgiler ile MERNİS sisteminden gelen veriler arasında uyumsuzluk durumunda sistem uyarı mesajı vermekte ve işlemi onaylamamaktadır. Sistem üzerinden hata mesajı almanız durumunda girdiğiniz bilgileri kontrol ederek işlemi tekrarlayınız.

2.2 Adım (Kişisel Bilgiler-Fotoğraf Yükleme)

Başvuru sayfasının ikinci adımı, Kimlik Bilgileri özeti, Başvurulan Birim ,Unvan ile Sınava Gireceği il görüntülenmesi ve aday fotoğrafınızın yüklendiği bölümdür.

T.C. Kimlik Numarasına sahip adayların bilgileri, nüfus idaresi sisteminden çekildiği için bu bölümde güncelleme yapılmamaktadır

Kullanıcı Kaydı **Kişisel Bilgiler** Başvuru Özeti Ödeme İşlemleri

Kimlik Bilgi Özeti

Ad
VEY ****

Soyad
Ü *****

Cep Telefonu
053 * * * * *

Doğum Tarihi
* * * * / ** / **


E-Posta Adresi
***** @ *****.com

Başvurulan Birim
Gümrük ve Dış Ticaret Bölge Müdürlükleri

Başvurulan Unvan
Gümrük Müdürü-1. Derece

Sınava Gireceği İl
Ankara

Fotoğraf *



ⓘ Son 6 ay içerisinde çekilmiş JPEG formatında (en fazla 2 MB boyutunda) vesikalik fotoğrafınızı yükleyiniz.

Engel Durumu *

Engelim Yok

Destek istemiyorum / Talebim Yok

* İşaretili görünen alanlar zorunlu alanlardır.

Sonraki Adım >

Başvuru fotoğrafınızı sisteme yüklemek için **Fotoğraf** kısmından **Fotoğraf yükle** butonuna basınız.Fotoğrafınızı yükledikten sonra fotoğrafın altında yer alan engel durumunu seçiniz. Sonraki adım' butonuna tıklayarak bir sonraki adıma geçiniz.



Not : Başvuru esnasında, son 6 (altı) ay içerisinde çekilmiş vesikalik fotoğrafın sisteme yüklenmesi gerekmektedir. Söz konusu fotoğrafın, adayın kolaylıkla tanınmasını sağlayacak şekilde ön cepheden ve yüzü açık olarak çekilmiş olması gerekmektedir. Sınav günü tanınmada önemli rol oynayacak, fotoğraftaki saç, bıyık, makyaj gibi görünüm özelliklerinde bir değişiklik bulunmamalıdır. Sınav günü sınav görevlilerinin, adayın fotoğrafından kimliğini belirlemede güçlük çektiği takdirde adayı sınava almayacağı veya sınavını geçersiz sayılabileceği göz önünde bulundurulmalıdır.

2.2.1. Sağlık Durumu / Engel Bilgi Formu

Engel durumu olmayan adaylar engel durumuna "**Engelim Yok**" seçeneği ile'Sonraki adım' butonuna tıklayarak bir sonraki adıma geçiniz.

Sürekli/geçici engeli veya sağlık sorunu olan adaylar, kimlik bilgi özeti sayfasında yer alan Engel Durumunu seçerek (1.aşama) varsa destek talebi (2aşama) işaretlenmesi gerekmektedir.Sonraki adım' butonuna tıklayarak bir sonraki adıma geçiniz.

Not: Aşamalı olarak engel durumu gösteren ekran görselleri aşağıda yer almaktadır. (Sayfa 6)

1.Aşama (Engel Durumu)

Fotoğraf *



! Son 6 ay içerisinde çekilmiş JPEG formatında (en fazla 2 MB boyutunda) vesikalik fotoğrafınızı yükleyiniz.

Engel Durumu *

Engelim Yok

Destek istemiyorum / Talebim Yok

Engel Durumu *

Engelim Yok

Engel Durumunuzu Seçiniz

Engelim Yok

Görme Engelli

İşitme Engelli

Bedensel Engelli

Diğer Engelli

Geçici Engelli

2.Aşama (Destek talebi)

Engel Durumu *

Görme Engelli

Destek istemiyorum / Talebim Yok



Engel Durumu *

Görme Engelli

Destek istemiyorum / Talebim Yok

Engel Talebinizi Seçiniz

Destek istemiyorum / Talebim Yok

Zemin kata yerleştirilmek istiyorum

İşaretleyici/Okuyucu gözetmen istiyorum

Zemin kata yerleştirilmek ve İşaretleyici/okuyucu gözetmen istiyorum

Büyük puntolu kitapçık istiyorum

Bunların dışında (Lütfen talebinizi mail olarak iletiniz)

Sonraki Adım >

Sonraki Adım >

2.3 Adım (Başvuru Özeti)


Başvuru sayfasının üçüncü adımı olarak , Açılan Başvuru özeti ekranında kişisel bilgilerinizi kontrol ederek bilgilerinizi onaylayınız. 'Sonraki adım' butonuna tıklayarak bir sonraki adıma geçiniz.

Kullanıcı Kaydı Kişisel Bilgiler **Başvuru Özeti** Ödeme İşlemleri

Kimlik Bilgileri

Ad	Doğum Tarihi
V****	****_**_**
Soyad	Doğum Yeri
Ü****	****
Cep Telefonu	E-Posta Adresi
0*** ****	*****@****.com

Başvuru Bilgileri

Başvurduğu Birim	
Gümrük ve Dış Ticaret Bölge Müdürlükleri	
Başvurduğu Unvan	
Gümrük Müdürü-1. Derece	
Sınava Gireceği İl	
Ankara	
Engel Durumu	
Yok	

Tarafımda yukarıda vermiş olduğum bilgilerin doğruluğunu ve bilgilerin hatalı olması durumunda doğacak yükümlülüğü kabul ediyorum.

< Önceki Adım Sonraki Adım >

2.4 Adım (Ödeme-Onay İşlemleri)

Ödeme işlemleri sayfasında **2 adet onay** vermeniz gerekmektedir.Başvuru ödemenizi yaptıktan sonra kesinlikle “**bilgi güncellemesi yapamayacaksınız**”, diğer onay ise başvuru ödemenizi yaptıktan sonra “**para iadesi alamayacaksınız**” onaylarıdır.Onaylar alındıktan sonra Ödeme Yap butonu aktifleşir.

Kullanıcı Kaydı Kişisel Bilgiler Başvuru Özeti **Ödeme İşlemleri**

Başvuru ödemenizi yaptıktan sonra kesinlikle bilgilerinizde değişiklik yapamayacaksınız!

Başvuru ödemenizi yaptıktan sonra kesinlikle para iadesi alamayacaksınız!

Ödenecek Tutar;
375 TL

Ödeme Yap ✓

Önceki Adım

Ödeme Yap' butonuna bastığınızda ödeme sayfası açılacaktır. Açılan sayfadan Kredi/Banka Kartınız ile sınav başvuru ücreti ödemenizi gerçekleştirebilirsiniz.



KAMPÜS ÖDEME

İSTANBUL ÜNİVERSİTESİ ONLINE ÖDEME SİSTEMİ



HİZMET - SERVICE	TUTAR - AMOUNT
V***** Ü***** tbgys.istanbul.edu.tr - T.C. Ticaret Bakanlığı Görevde Yükselme Sınavı Ödemesi	375 TL

Toplam - Total : 375 TL

Ödenecek Tutar
Amount To Be Paid : **375 TL**

Kart Tipi - Card Type

Visa / MasterCard / Troy ▾

Kart Numarası - Card No

**** * 8888 8888

Son Kullanma Tarihi - Expiration Date

01

26

(AA/YY)

Güvenlik Kodu - CCV2

ÖDEME YAP ✓



[Geri Dön - Go Back](#)


Sınav başvuru ücreti başarıyla ödendiğinde, başvuru süreci tamamlanmış olmaktadır. Bu durumda aşağıdaki resimde görüldüğü aday bilgileri sayfası üzerinde “Başvuru Tamamlanmıştır” şeklinde bir uyarı yer alacaktır.




Başvurunuz Tamamlanmıştır!

Ödeme işlemi gerçekleştirilerek başvuru işleminiz tamamlanmıştır.

4. ŞİFREMI UNUTTUM



TÜRKİYE CUMHURİYETİ
TİCARET BAKANLIĞI




0212
440
1880

DESTEK MERKEZİ
sem.destek@istanbul.edu.tr

🔔 **Adayların Dikkatine: Hafta sonu çağrı merkezi hizmet vermeyecektir.**

Giriş Yap


Şifremi Unuttum



Henüz Kayıt Olmadıysanız


Aşağıdaki butonu kullanarak kayıt sayfasına erişebilirsiniz.

T.C. Ticaret Bakanlığı 2022 Yılı Görevde Yükselme Sınavı İlanı



Copyright © 2022 İstanbul Üniversitesi.
Tüm hakkı saklıdır.

Sistemde kayıtlı olan şifrenizi unuttuğunuz da " **Şifremi Unuttum** " butonuna tıklayınız. "Şifremi unuttum" butonuna bastığınızda aşağıdaki gibi bir form açılacaktır.



Şifremi Unuttum

Şifreniz sistemde kayıtlı olan telefon numarasına gönderilecektir.

TC Kimlik Numaranız

TC kimlik No yazarak "Şifremi Gönder" butonuna tıklayabilirsiniz. Telefonunuza gelen yeni şifreniz ile giriş yapabilirsiniz.



⚡ Adayların Dikkatine: **Hafta sonu çağrı merkezi hizmet vermeyecektir.**

Sınav başvuru sürecinizde yaşanacak teknik sorunlar için aşağıdaki iletişim kanallarından yardım alabilirsiniz.

E-posta : semdestek@istanbul.edu.tr

Tel : 0 212 440 18 80 (Mesai Saatleri 09:00-12:00 13:00-16:30)(Hafta İçi)